



LOSANGÉE Ste Foy



edilians.com

L'ESTHÉTIQUE DES LOSANGÉES TRADITIONNELLES DU GRAND RHÔNE-ALPES

Tuile à emboîtement grand moule
faiblement galbée à relief

Réf. 228

SF
SÉLECTION
PATRIMOINE



SÉLECTION
PATRIMOINE

GAMME DE COLORIS

Pour pallier les légères différences de coloris inhérentes à la cuisson et à la matière première nous vous recommandons de panacher les produits. Le rendu des coloris sur ces photos n'est pas contractuel et ne peut être complètement fidèle à la réalité. Pour confirmer votre choix notre service "Envoi échantillons" se tient à votre disposition.



ROUGE

ROUGE NUANCÉ



Ce produit a été fabriqué selon une organisation qualité certifiée conforme par l'AFNOR Certification. Certification à la norme ISO 9001 et à la norme ISO 14001 pour l'environnement.
Toutes les tuiles EDILIANS Toiture sont conformes aux exigences de la norme NF EN 1304.
Seuls les modèles de tuile identifiés par le logo NF, NFM ou NFFP sont conformes aux exigences du référentiel de la Marque NF Tuiles de Terre Cuite NF063. Les caractéristiques certifiées par la marque NF Tuile Terre Cuite sont l'aspect, les caractéristiques géométriques, la résistance à la rupture par flexion, l'imperméabilité (classe 1), la résistance au gel selon NF EN 539-2, la résistance au gel "climat de montagne" (uniquement pour les modèles identifiés par le logo NFM) l'aptitude à être utilisée sur des couvertures Faible pente (uniquement par le logo NF FP). www.marque-nf.com

LA QUALITÉ D'UNE TUILE N'EST RIEN
SANS LA QUALITÉ DU SERVICE

Hotline


Une équipe d'experts répond à toutes vos questions techniques.

Bureau d'études

Des experts réalisent vos projets les plus complexes et répondent à toutes vos questions.

Service échantillons

La livraison d'échantillons en 72h pour vous aider à faire votre choix.

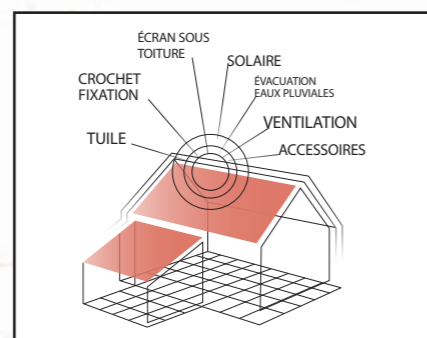


hot.line@edilians.com

Contactez votre interlocuteur EDILIANS

0 810 148 223 Service 0,06 € / min + prix appel

RETROUVEZ L'ENSEMBLE
DE NOS SOLUTIONS TOITURE
SUR NOTRE SITE INTERNET



EDILIANS

Site industriel de Quincieux
ZI - BP47
69650 QUINCIEUX
Tél : 04 72 26 39 39
Fax : 04 78 91 17 67

edilians.com

- Double filet d'eau
- Haut niveau d'étanchéité
- Qualité de finition
- Pureau variable
- Qualité des argiles



Cette documentation annule et remplace les précédentes éditions. C'est un document non contractuel, notamment susceptible d'être modifié à tout moment (voir les informations actualisées sur la fiche produit du site www.edilians.com). Les valeurs sont données à titre indicatif et sont susceptibles d'évolution. Les procédés d'impression ne garantissent pas obligatoirement une reproduction fidèle des couleurs, merci de demander à voir la tuile en situation. Edilians S.A.S. (auparavant « Imerys TC »), capital de 161 227 700 €, RCS Lyon B 449 354 224, et siège social au 65, Chemin du Moulin Carron, 69570 Dardilly, FRANCE / ©10-2020 CTOUJ KOM, pour la conception, création et mise en page / ©2020 Edilians. Tous autres droits réservés.



LOSANGÉE Ste Foy

Tuile à emboîtement grand moule faiblement galbée à relief

Caractéristiques techniques

Site de production :

Quincieux

Longueur hors tout :

≈ 455 mm

Largeur hors tout :

≈ 275 mm

Largeur utile :

≈ 228 mm

Nb au m² :

de 11,5 à 13,3
selon recouvrement

Pureau catalogue variable :

de 330 mm mini à 380 mm maxi

Ml de liteaux par m²

de couverture :

- au pureau mini de 330 mm : = 3,03 ml
- au pureau moyen de 355 mm : = 2,81 ml
- au pureau maxi de 380 mm : = 2,63 ml

Poids unitaire :

≈ 3,7 kg

Poids au m² :

de 42,6 kg à 49,2 kg
selon recouvrement

Quantité par palette :

240 tuiles

DTU : 40-21

Pose : joints croisés

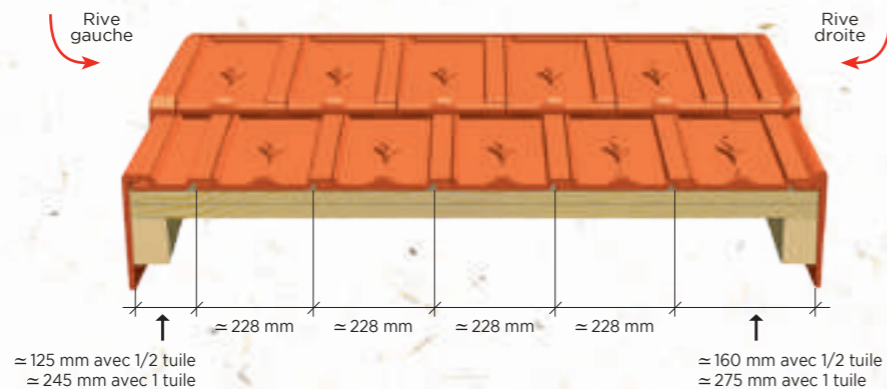
Emboîtement : double

Classe de galbe :

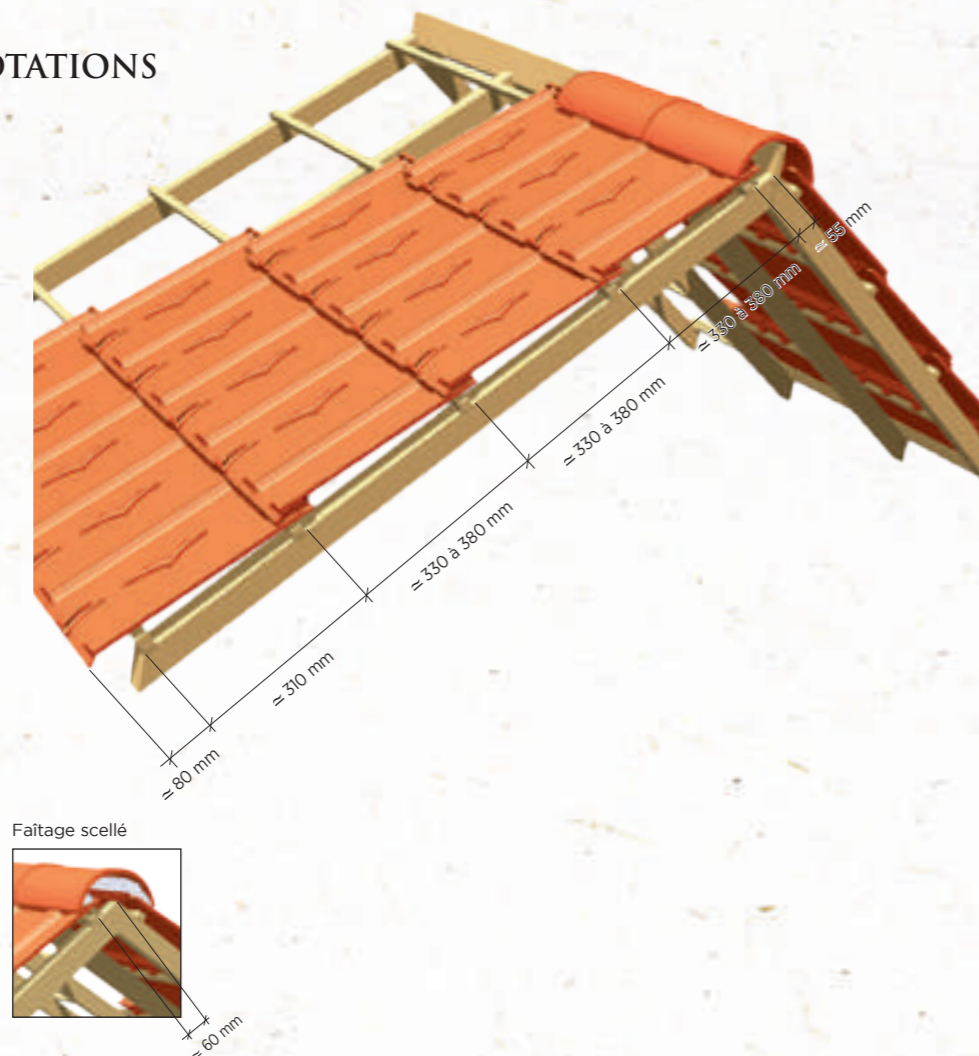
G1*

COUPES TRANSVERSALES AU NIVEAU DU LITEAU

Pose avec rives individuelles



COTATIONS



NOTES DE PRESCRIPTION (CCTP)

Les tuiles seront posées conformément aux préconisations du fabricant et au DTU 40.21. La couverture sera réalisée en tuile Terre Cuite de type LOSANGÉE Ste Foy ou équivalente et disposant des caractéristiques suivantes :

- Son esthétique devra reprendre celui d'une tuile Losangée traditionnelle et disposant d'un jeu de pureau de 50 mm.
- Celle-ci comportera une barrette unique sur toute sa largeur ainsi que 2 trous de pré-perçage afin d'optimiser sa tenue sur le toit
- De type grand moule faiblement galbée et de format 11,5/m².
- De coloris Rouge ou Rouge Nuancé.
- Afin d'améliorer son étanchéité cette Losangée devra posséder un système de double filet d'eau.
- Pour respecter les valeurs intrinsèques de la tuile terre cuite celle-ci ne devra pas être siliconée.

Enfin, les tuiles employées seront conformes à la norme NF EN 1304 et détentrice de la marque NF.

CCTP disponibles en téléchargement sur la Fiche Produit du site www.edilians.com

TABLEAUX DES PENTES MINIMALES ADMISSIBLES (exprimé en % - extrait du DTU 40-21).

Sites	Zones géographiques d'application		
	Zone 1 < 200 m	Zone 2 entre 200 m et 500 m	Zone 3 > 500 m
Protégé	35%	35%	50%
Normal	40%	50%	60%
Exposé	60%	70%	80%

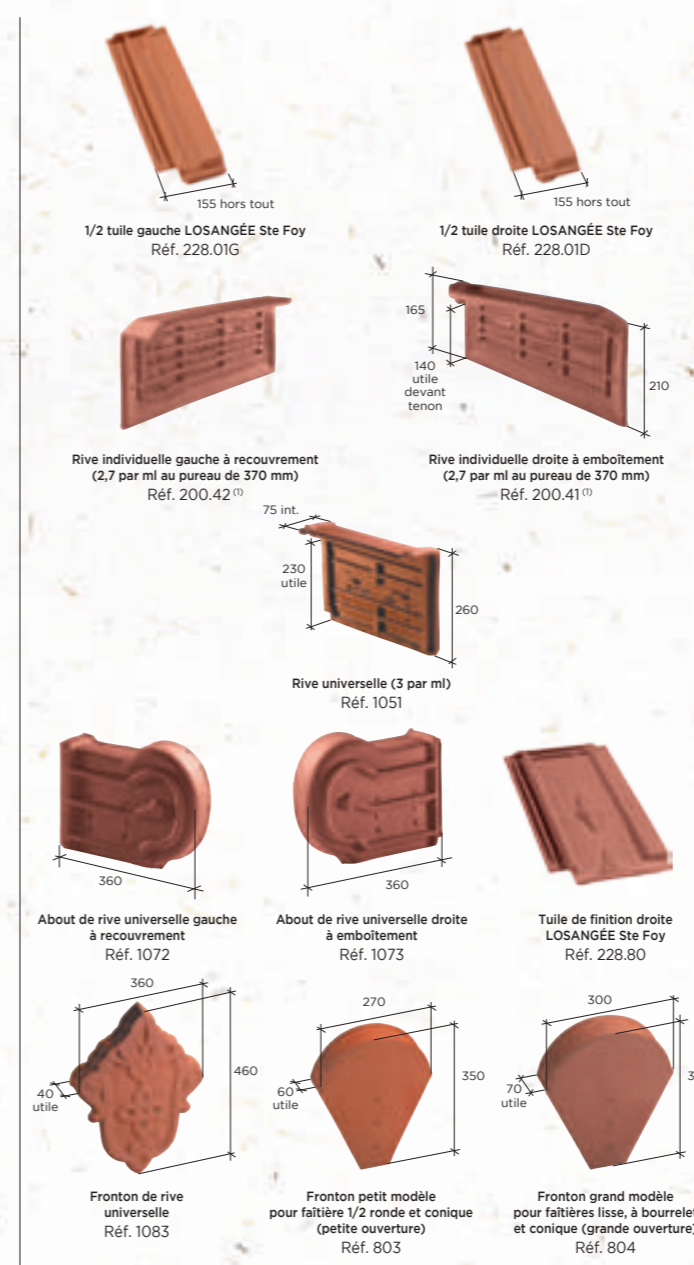
Sites	Zones géographiques d'application		
	Zone 1 < 200 m	Zone 2 entre 200 m et 500 m	Zone 3 > 500 m
Protégé	30%	30%	45%
Normal	35%	45%	50%
Exposé	50%	60%	70%

TUILES COMPLÉMENTAIRES


Accessoires de plain pan



Accessoires de rive



Accessoires de faîtière



Autres produits



(1) Accessoire commun aux modèles ALPHA 10 Ste Foy, RHÔNA 10 Ste Foy, STANDARD 9 Jacob, JURA 10 Jacob et LOSANGÉE Ste Foy.
(2) Pose limitée à 3 unités successives pour le modèle LOSANGÉE Ste Foy.

* La classe de galbe de la tuile nécessite de choisir un closoir ventilé adapté avec la forme de celle-ci, selon le référentiel de certification QB "closoirs ventilés".

Pour les disponibilités de coloris par accessoire, merci de consulter notre site internet.