

## Gamme de coloris

Pour pallier les légères différences de coloris inhérentes à la cuisson et à la matière première nous vous recommandons de panacher les produits. Le rendu des coloris sur ces photos n'est pas contractuel et ne peut être complètement fidèle à la réalité. Pour confirmer votre choix notre service "Envoi échantillons" se tient à votre disposition.



CHEVREUSE



MILLÉSIME



ROUGE ETNA



ROUGE NUANCÉ



TERRE DE BEAUCE



VIEILLI MASSE



Ce produit a été fabriqué selon une organisation qualité certifiée conforme par l'AFNOR Certification. Certification à la norme ISO 9001 et à la norme ISO 14001 pour l'environnement. Toutes les tuiles EDILIANS Toiture sont conformes aux exigences de la norme NF EN 1304. Seuls les modèles de tuile identifiés par le logo NF, NFM ou NFFP sont conformes aux exigences du référentiel de la Marque NF Tuiles de Terre Cuite NF063. Les caractéristiques certifiées par la marque NF Tuile Terre Cuite sont l'aspect, les caractéristiques géométriques, la résistance à la rupture par flexion, l'imperméabilité (classe 1), la résistance au gel selon NF EN 539-2, la résistance au gel "climat de montagne" (uniquement pour les modèles identifiés par le logo NFM) l'aptitude à être utilisée sur des couvertures Faible pente (uniquement par le logo NF FP). [www.marque-nf.com](http://www.marque-nf.com)

LA QUALITÉ D'UNE TUILE N'EST RIEN SANS LA QUALITÉ DU SERVICE

### Hotline

Une équipe d'experts répond à toutes vos questions techniques.

### Bureau d'études

Des experts réalisent vos projets les plus complexes et répondent à toutes vos questions.

### Service échantillons

La livraison d'échantillons en 72h pour vous aider à faire votre choix.

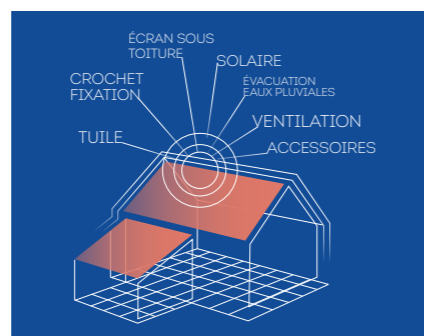


[hot.line@edilians.com](mailto:hot.line@edilians.com)

Contactez votre interlocuteur EDILIANS

0 810 148 223 Service 0,06 € / min + prix appel

RETROUVEZ L'ENSEMBLE DE NOS SOLUTIONS TOITURE SUR NOTRE SITE INTERNET



**EDILIANS**  
Site industriel  
de Ste-Foy-l'Argentière  
69610 STE-FOY-L'ARGENTIÈRE  
Tél : 04 74 26 27 28  
Fax : 04 74 26 12 94

[edilians.com](http://edilians.com)

# PLATE PRESSÉE 17X27 Ste Foy

UNE RÉFÉRENCE À TOUS NIVEAUX

Tuile plate

Réf. 501



- Coloris Millésime : tuile déstructurée à pureau brouillé
- Une des tuiles plates les plus vendues en France
- Qualité des argiles
- Gamme de teintes large
- Facilité de pose



 **NOS SOLUTIONS TOITURE**  
[edilians.com](http://edilians.com)

Cette documentation annule et remplace les précédentes éditions. C'est un document non contractuel, notamment susceptible d'être modifié à tout moment (voir les informations actualisées sur la fiche produit du site [www.edilians.com](http://www.edilians.com)). Les valeurs sont données à titre indicatif et sont susceptibles d'évolution. Les procédés d'impression ne garantissent pas obligatoirement une reproduction fidèle des couleurs, merci de demander à voir la tuile en situation. Edilians S.A.S. (auparavant « Imerys TC »), capital de 161 227 700 €, RCS Lyon B 449 354 224, et siège social au 65, Chemin du Moulin Carron, 69570 Dardilly, FRANCE / ©10-2020 CTOUTKOM, pour la conception, création et mise en page / ©2020 Edilians. Tous autres droits réservés.

 **EDILIANS**

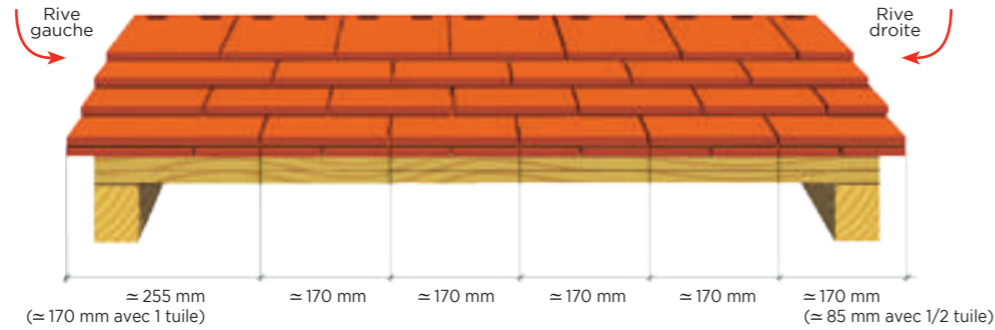
# PLATE PRESSÉE 17X27

## Ste Foy

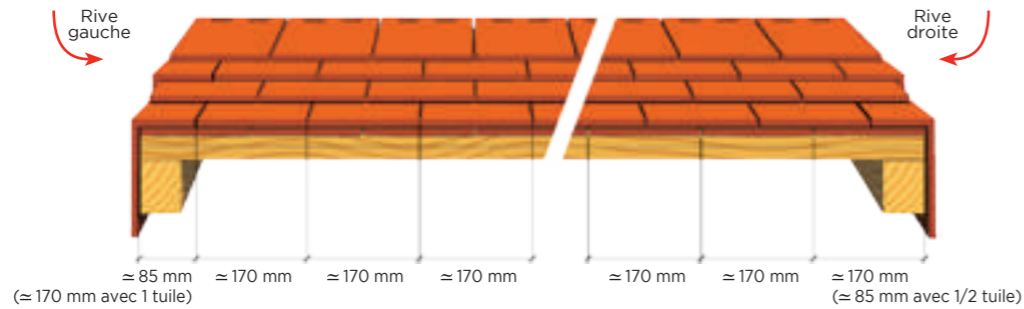
Tuile plate

### COUPES TRANSVERSALES AU NIVEAU DU LITEAU

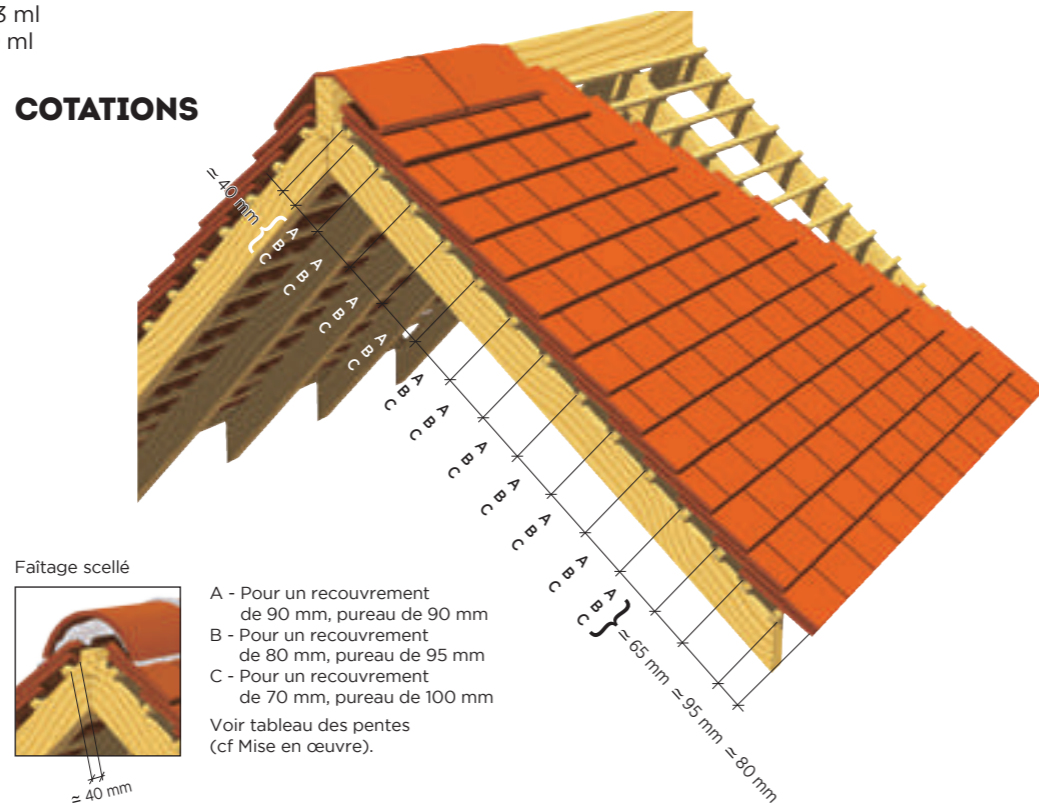
Pose avec rives en débord (50 mm maxi)



Pose avec rives individuelles



### COTATIONS



### Caractéristiques techniques

**Site de production :**  
Ste-Foy-l'Argentière

**Longueur hors tout :**  
≈ 272 mm

**Largeur hors tout :**  
≈ 170 mm

**Largeur utile :**  
≈ 170 mm

**Nb au m<sup>2</sup> :**  
- au pureau de 90 mm : ≈ 65  
- au pureau de 95 mm : ≈ 62  
- au pureau de 100 mm : ≈ 59

**Pureau catalogue variable :**  
90, 95 ou 100 mm  
selon recouvrement

**ml de liteaux par m<sup>2</sup> de couverture :**  
- au pureau mini de 90 mm : = 11,11 ml  
- au pureau moyen de 95 mm : = 10,53 ml  
- au pureau maxi de 100 mm : = 10,00 ml

**Poids unitaire :**  
≈ 1,2 kg

**Poids au m<sup>2</sup> :**  
de 70,8 à 78 kg  
selon recouvrement

**Quantité par palette :**  
720 tuiles

**DTU :**  
40-23

**Pose : joints croisés**

**Classe de galbe :**  
GO\*

### TABLEAUX DES PENTES MINIMALES ADMISSIBLES (exprimé en % - extrait du DTU 40-23).

Important : au-delà de 8 ml de projection horizontale contacter notre Hot Line.


x=longueur de recouvrement.

Sites	Zones géographiques d'application					
	Zone 1 < 200 m		Zone 2 entre 200 m et 500 m		Zone 3 > 500 m	
	X ≥ 80 mm	X ≥ 70 mm	X ≥ 80 mm	X ≥ 70 mm	X ≥ 90 mm	X ≥ 80 mm
Protégé	70%	80%	70%	80%	80%	90%
Normal	80%	90%	90%	100%	100%	110%
Exposé	100%	110%	110%	120%	115%	125%

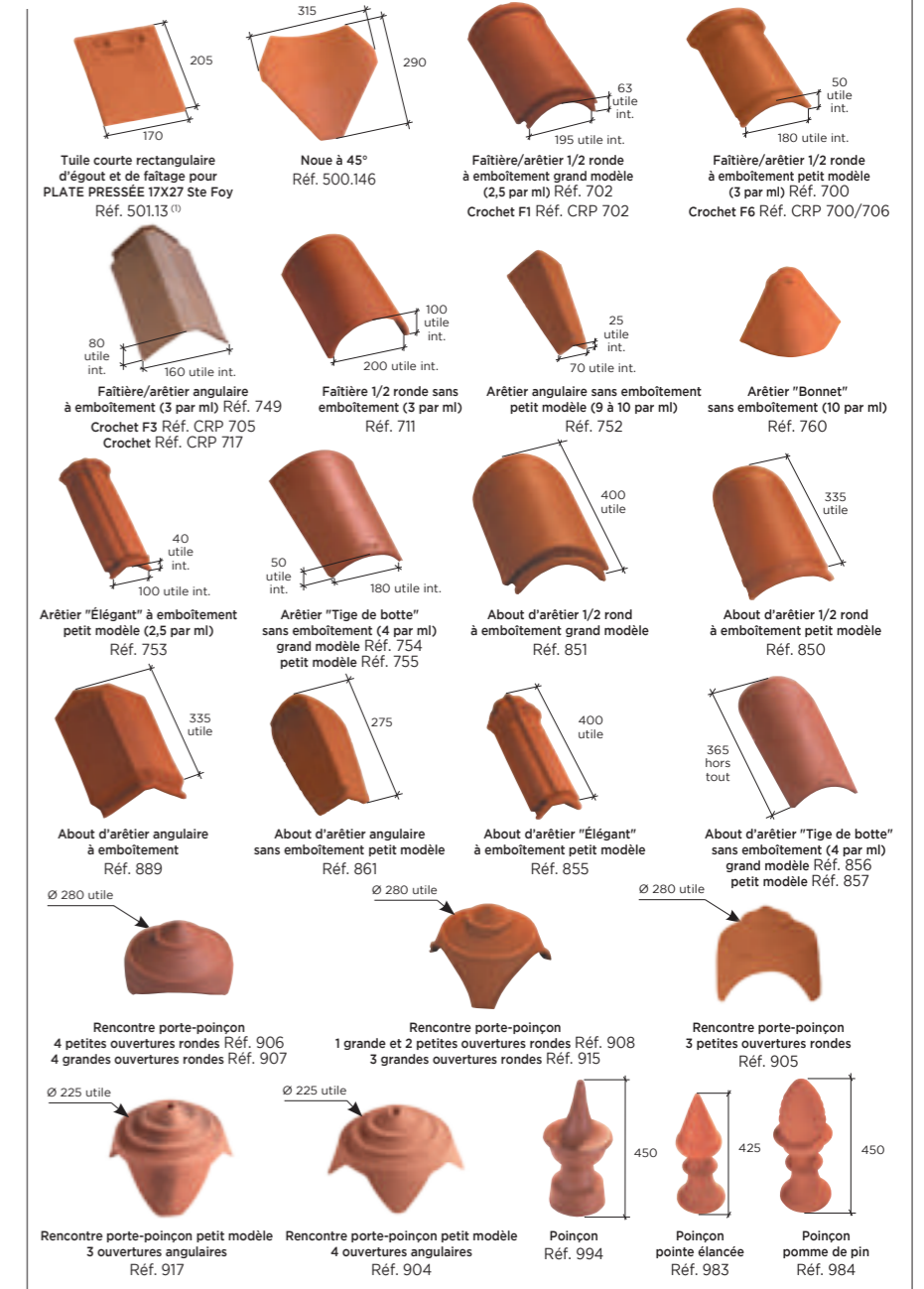
Sites	Zones géographiques d'application					
	Zone 1 < 200 m		Zone 2 entre 200 m et 500 m		Zone 3 > 500 m	
	X ≥ 80 mm	X ≥ 70 mm	X ≥ 80 mm	X ≥ 70 mm	X ≥ 90 mm	X ≥ 80 mm
Protégé	60%	70%	60%	70%	70%	80%
Normal	70%	80%	80%	85%	85%	95%
Exposé	85%	95%	95%	105%	100%	110%

### TUILES COMPLÉMENTAIRES

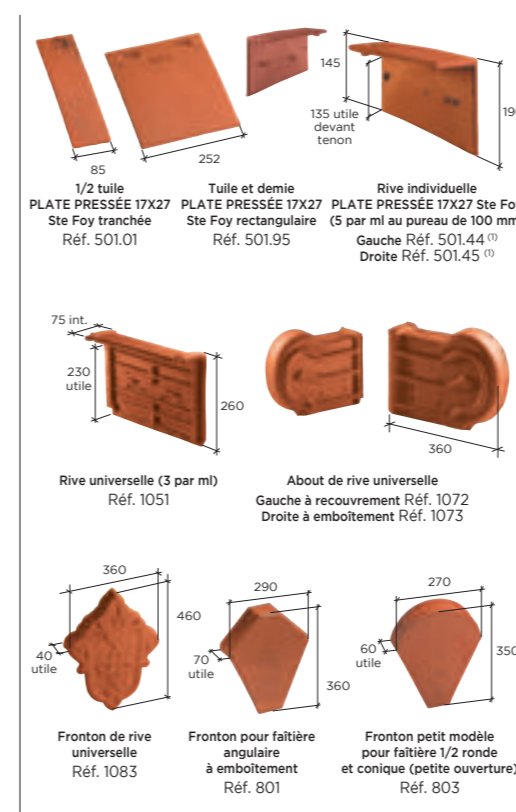
Accessoires de plain pan



Accessoires de faîtiage



Accessoires de rive



(1) Accessoire commun aux modèles PLATE ÉCAILLE PRESSÉE 17x27 Ste Foy et PLATE PRESSÉE 17x27 Ste Foy.  
(2) Mise en œuvre obligatoire avec ses noquets, selon les conditions de pose préconisées sur la notice livrée avec le produit.

\* La classe de galbe de la tuile nécessite de choisir un closoir ventilé adapté avec la forme de celle-ci, selon le référentiel de certification QB "closoirs ventilés".

Pour les disponibilités de coloris par accessoire, merci de consulter notre site internet.

Autres produits

