

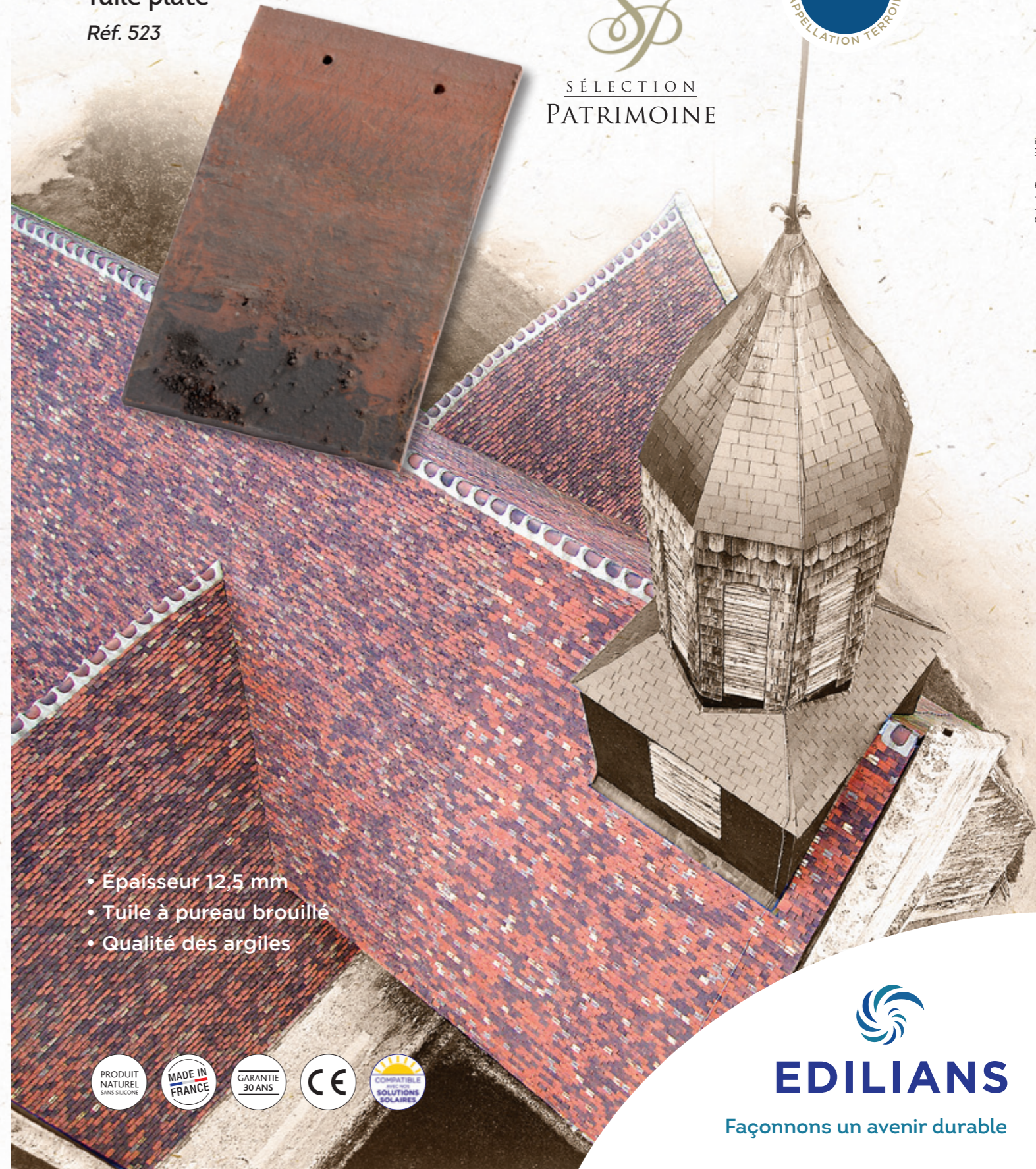


PLATE TRADITION 17X27 Doyet

 **NOS SOLUTIONS TOITURE**
edilians.com

L'ESPRIT D'AUTREFOIS
Tuile plate
Réf. 523


SÉLECTION
PATRIMOINE



GAMME DE COLORIS

Pour pallier les légères différences de coloris inhérentes à la cuisson et à la matière première nous vous recommandons de panacher les produits. Pour confirmer votre choix notre service "Envoi échantillons" se tient à votre disposition.



TERRE D'ALLIER

Le rendu des coloris sur ces photos n'est pas contractuel et ne peut être complètement fidèle à la réalité.

Toutes les tuiles EDILIANS sont conformes aux exigences de la norme NF EN 1304.
Seuls les modèles de tuile identifiés par le logo NF, NFM ou NFFP sont conformes aux exigences du référentiel de la Marque NF Tuiles de Terre Cuite NF063.

SERVICES EDILIANS À vos côtés tout au long du projet



Bureau d'études

Des experts réalisent vos projets les plus complexes et répondent à toutes vos questions.



Service échantillons

La livraison d'échantillons en 72h pour vous aider à faire votre choix.

Contactez votre interlocuteur EDILIANS



Hotline

Une équipe d'experts répond à toutes vos questions techniques.

hot.line@edilians.com

0 810 148 223 Service 0,06 € / min + prix appel

EDILIANS
Site industriel de Doyet
10, la Presle
03170 DOYET
Tél : 04 70 07 70 05
Fax : 04 70 07 79 81

edilians.com

Cette documentation annule et remplace les précédentes éditions. Ce document a une valeur non contractuelle et est notamment susceptible d'être modifié à tout moment (voir les informations actualisées sur la fiche produit du site www.edilians.com). Les photographies correspondent à des suggestions de présentation et ont une valeur non-contractuelle. Edilians S.A.S., capital de 161 227 700 €, RCS Lyon B 449 354 224, et siège social au 65, Chemin du Moulin Carron, 69570 Dardilly, France. Réalisé par © 11-2021 C'TOUIKOM pour la conception, création et mise en page, située Impasse de la Forge - 69400 Arnas. Imprimé par ID IMPRIMERIE DECOMBAT, située 25, rue Georges Charpak - Zone des Montels - 63118 Cebazat. / © 2021 Edilians. Tous autres droits réservés.



EDILIANS

Façonnons un avenir durable

Coloris Terre d'Allier

PLATE TRADITION 17X27 Doyet

Tuile plate

Caractéristiques techniques

Site de production :

Doyet

Longueur hors tout :

≈ 275 mm

Largeur hors tout :

≈ 170 mm

Largeur utile :

≈ 170 mm

Épaisseur :

12,5 mm

Nb au m² :

- au pureau de 90 mm : ≈ 65

- au pureau de 95 mm : ≈ 62

- au pureau de 100 mm : ≈ 59

Pureau catalogue variable :

90, 95 ou 100 mm

selon recouvrement

MI de liteaux par m² de couverture :

- au pureau mini de 90 mm : = 11,11 ml

- au pureau moyen de 95 mm : = 10,53 ml

- au pureau maxi de 100 mm : = 10,00 ml

Poids unitaire :

≈ 1,38 kg

Poids au m² :

de 82,6 à 91 kg

selon recouvrement

Quantité par palette :

720 tuiles

DTU : 40-23

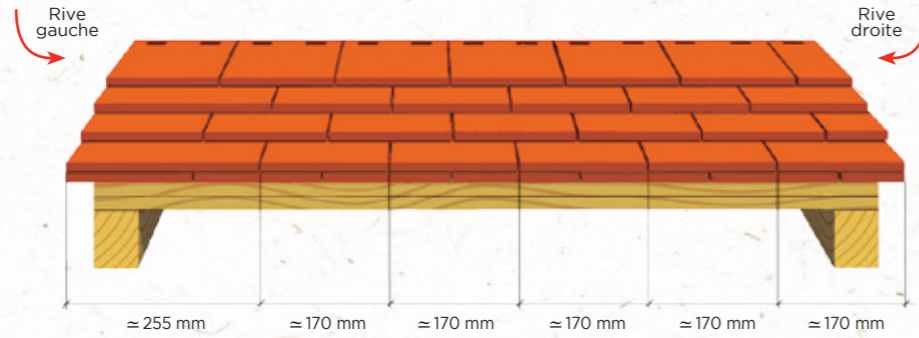
Pose : joints croisés

Classe de galbe :

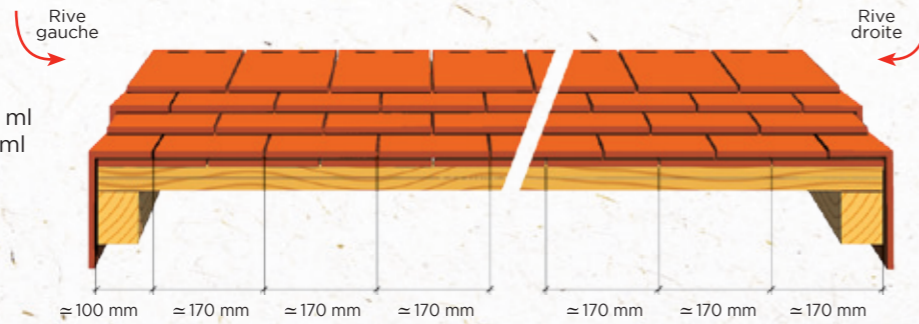
GO*

COUPES TRANSVERSALES AU NIVEAU DU LITEAU

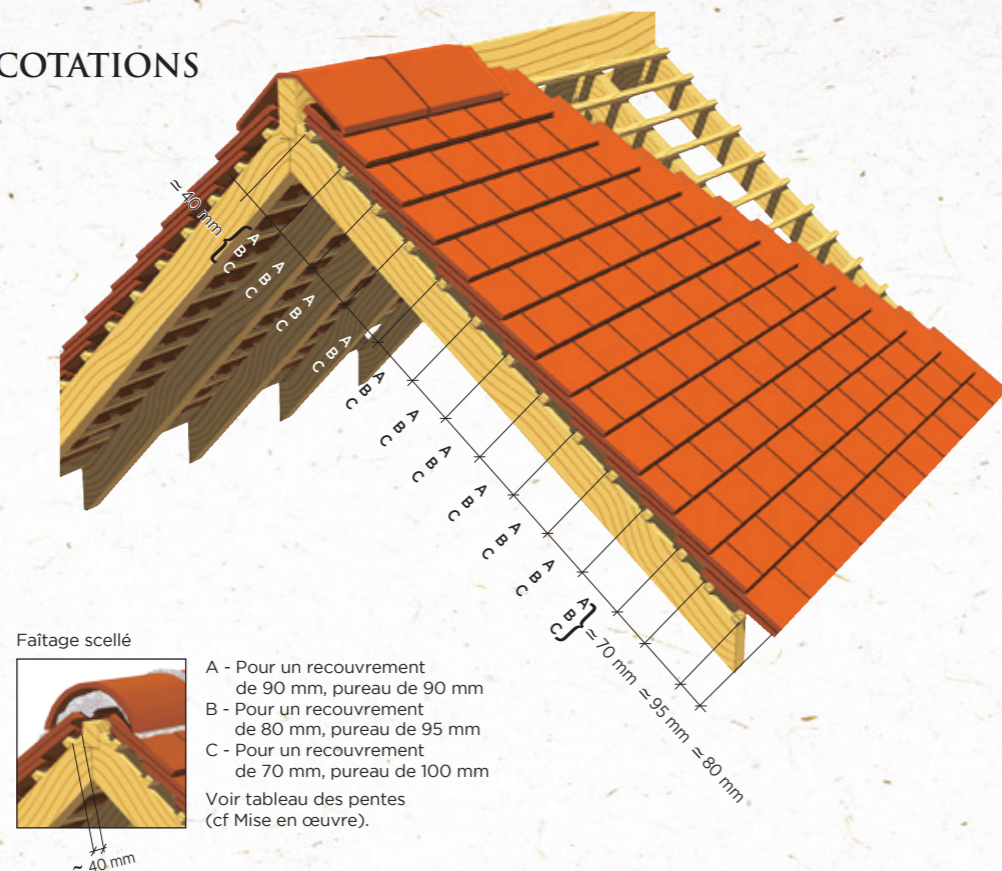
Pose avec rives en débord (50 mm maxi)



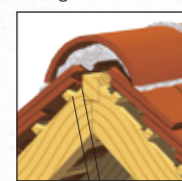
Pose avec rives individuelles



COTATIONS



Faitage scellé



- A - Pour un recouvrement de 90 mm, pureau de 90 mm
- B - Pour un recouvrement de 80 mm, pureau de 95 mm
- C - Pour un recouvrement de 70 mm, pureau de 100 mm

Voir tableau des pentes (cf Mise en œuvre).

TABLEAUX DES PENTES MINIMALES ADMISSIBLES (exprimé en % - extrait du DTU 40-23).

Important : au-delà de 8 ml de projection horizontale contacter notre Hot Line.


x=longueur de recouvrement.

Sites	Zones géographiques d'application					
	Zone 1 < 200 m		Zone 2 entre 200 m et 500 m		Zone 3 > 500 m	
	X ≥ 80 mm	X ≥ 70 mm	X ≥ 80 mm	X ≥ 70 mm	X ≥ 90 mm	X ≥ 80 mm
Protégé	70%	80%	70%	80%	80%	90%
Normal	80%	90%	90%	100%	100%	110%
Exposé	100%	110%	110%	120%	115%	125%

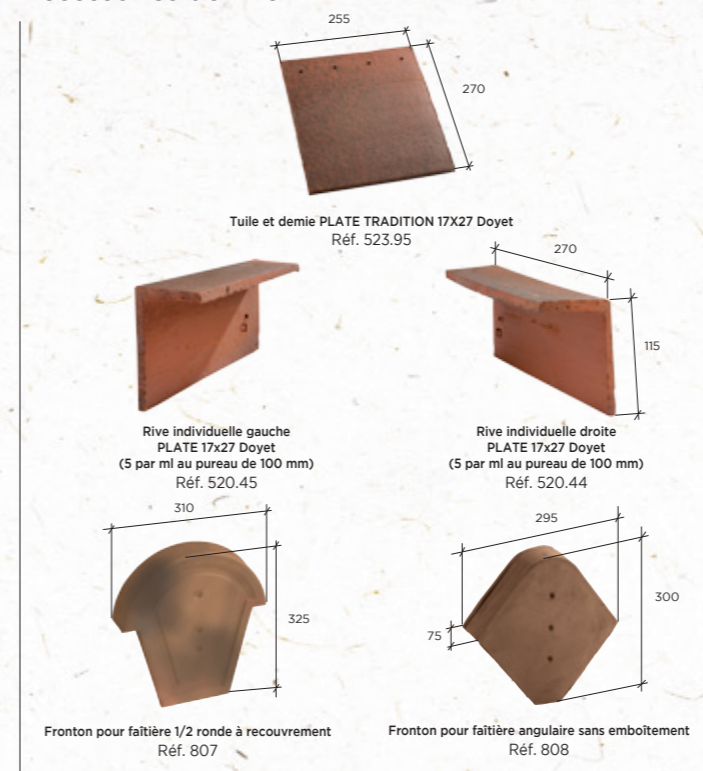
Sites	Zones géographiques d'application					
	Zone 1 < 200 m		Zone 2 entre 200 m et 500 m		Zone 3 > 500 m	
	X ≥ 80 mm	X ≥ 70 mm	X ≥ 80 mm	X ≥ 70 mm	X ≥ 90 mm	X ≥ 80 mm
Protégé	60%	70%	60%	70%	70%	80%
Normal	70%	80%	80%	85%	85%	95%
Exposé	85%	95%	95%	105%	100%	110%

TUILES COMPLÉMENTAIRES


Accessoires de plain pan




Accessoires de rive



Accessoires de faitage



Autres produits



(1) Mise en œuvre obligatoire avec ses noquets, selon les conditions de pose préconisées sur la notice livrée avec le produit.
 (2) VMC : perte de charge inférieure à 25 Pa pour un débit d'extraction aéraulique de 200 m³/h, conforme aux prescriptions du DTU 68.3 et CPT 3615.

* La classe de galbe de la tuile nécessite de choisir un cloisoir ventilé adapté avec la forme de celle-ci, selon le référentiel de certification QB "cloisoirs ventilés".

Pour les compatibilités de coloris par accessoire, merci de consulter notre site internet.

