


## Gamme de coloris

Pour pallier les légères différences de coloris inhérentes à la cuisson et à la matière première nous vous recommandons de panacher les produits. Pour confirmer votre choix notre service "Envoi échantillons" se tient à votre disposition.



ARDOISÉ



FLAMMÉ RUSTIQUE



TERRE DE BEAUCE



VALLÉE DE CHEVREUSE

Le rendu des coloris sur ces photos n'est pas contractuel et ne peut être complètement fidèle à la réalité.



Ce produit a été fabriqué selon une organisation qualité certifiée conforme par l'AFNOR Certification. Certification à la norme ISO 9001 et à la norme ISO 14001 pour l'environnement. Toutes les tuiles EDILIANS Toiture sont conformes aux exigences de la norme NF EN 1304. Seuls les modèles de tuile identifiés par le logo NF, NFM ou NFFP sont conformes aux exigences du référentiel de la Marque NF Tuiles de Terre Cuite NF063. Les caractéristiques certifiées par la marque NF Tuile Terre Cuite sont l'aspect, les caractéristiques géométriques, la résistance à la rupture par flexion, l'imperméabilité (classe 1), la résistance au gel selon NF EN 539-2, la résistance au gel "climat de montagne" (uniquement pour les modèles identifiés par le logo NFM) l'aptitude à être utilisée sur des couvertures Faible pente (uniquement par le logo NF FP). [www.marque-nf.com](http://www.marque-nf.com)

## SERVICES EDILIANS

### À vos côtés tout au long du projet



#### Bureau d'études

Des experts réalisent vos projets les plus complexes et répondent à toutes vos questions.



#### Service échantillons

La livraison d'échantillons en 72h pour vous aider à faire votre choix.



#### Hotline

Une équipe d'experts répond à toutes vos questions techniques.

[hot.line@edilians.com](mailto:hot.line@edilians.com)

0 810 148 223 Service 0,06 € / min + prix appel

#### EDILIANS

Site industriel de St-Germer-de-Fly  
60850 ST-GERMER-DE-FLY  
Tél : 03 44 82 81 00  
Fax : 03 44 82 64 46

[edilians.com](http://edilians.com)

# BEAUVOISE Huguenot



NOS SOLUTIONS TOITURE

[edilians.com](http://edilians.com)



## SON SECRET POUR TRAVERSER LE TEMPS

Tuile à emboîtement petit moule à pureau plat

Réf. 302



- Étanchéité renforcée
- Lignes épurées
- Nez droit tel une tuile plate traditionnelle
- Gamme d'accessoires étoffée
- Jeu de pureau
- Argiles de Beauvais



# EDILIANS

Façonnons un avenir durable

Cette documentation annule et remplace les précédentes éditions. Ce document a une valeur non contractuelle et est notamment susceptible d'être modifié à tout moment (voir les informations actualisées sur la fiche produit du site [www.edilians.com](http://www.edilians.com)). Les photographies correspondent à des suggestions de présentation et ont une valeur non-contractuelle. Edilians S.A.S., capital de 161 227 700 €, RCS Lyon B 449 354 224, et siège social au 65, Chemin du Moulin Carron, 69570 Dardilly, France. Réalisé par © 11-2021 C'TOUTJOKOM pour la conception, création et mise en page, située Impasse de la Forge - 69400 Arnas. Imprimé par ID IMPRIMERIE DECOMBAT, située 25, rue Georges Charpak - Zone des Montels - 63118 Cebazat. / © 2021 Edilians. Tous autres droits réservés.

# BEAUVOISE Huguenot

Tuile à emboîtement  
petit moule  
à pureau plat

## Caractéristiques techniques

Site de production :  
St-Germer-de-Fly

Longueur hors tout :  
≈ 322 mm

Largeur hors tout :  
≈ 235 mm

Largeur utile :  
≈ 200 mm

Nb au m<sup>2</sup> :  
de 20,2 à 20,7  
selon recouvrement

Pureau catalogue variable :  
≈ 245 mm

Ml de liteaux par m<sup>2</sup>  
de couverture :  
- au pureau moyen de 245 mm : = 4,08 ml

Poids unitaire :  
≈ 2,2 kg

Poids au m<sup>2</sup> :  
≈ 45,10 kg

Quantité par palette :  
480 tuiles

DTU :  
40-211

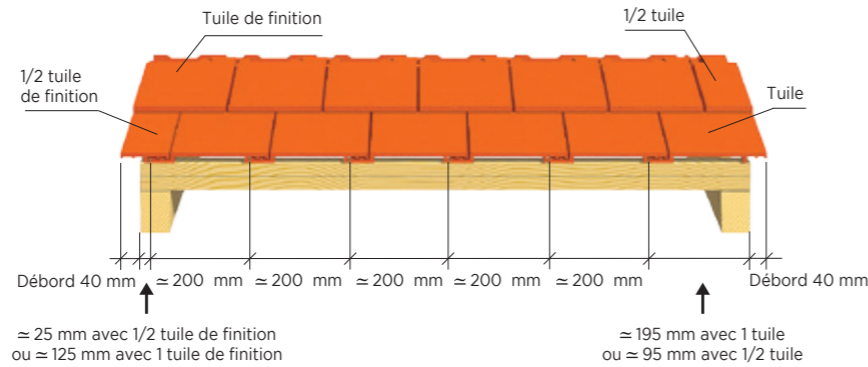
Pose : joints croisés

Emboîtement : double

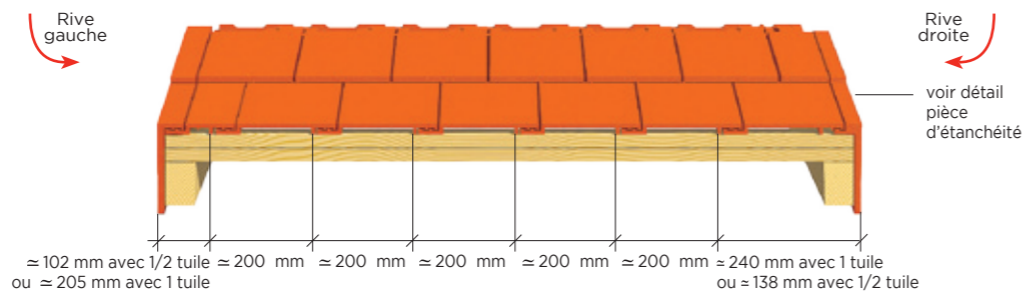
Classe de galbe :  
GO\*

## COUPES TRANSVERSALES AU NIVEAU DU LITEAU

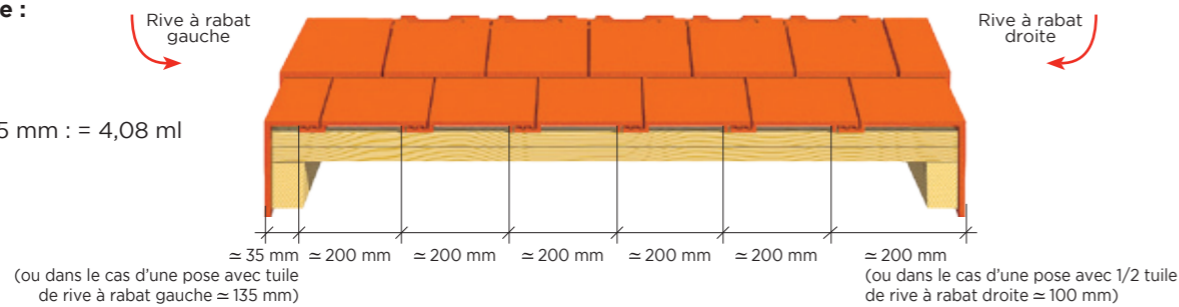
### Pose sans rives individuelles



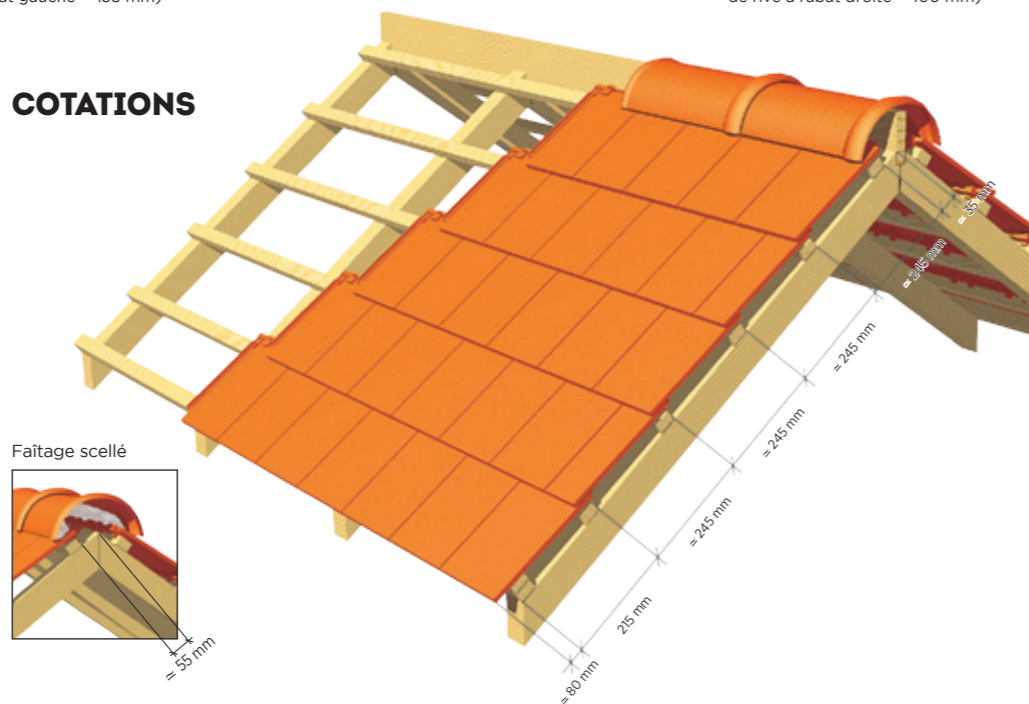
### Pose avec rives individuelles



### Pose avec tuiles de rive à rabat



## COTATIONS




## TABLEAUX DES PENTES MINIMALES ADMISSIBLES (exprimé en % - extrait du DTU 40-211).

Sites	Zones géographiques d'application		
	Zone 1 < 200 m	Zone 2 entre 200 m et 500 m	Zone 3 > 500 m
Protégé	55%	60%	70%
Normal	60%	70%	80%
Exposé	80%	90%	100%

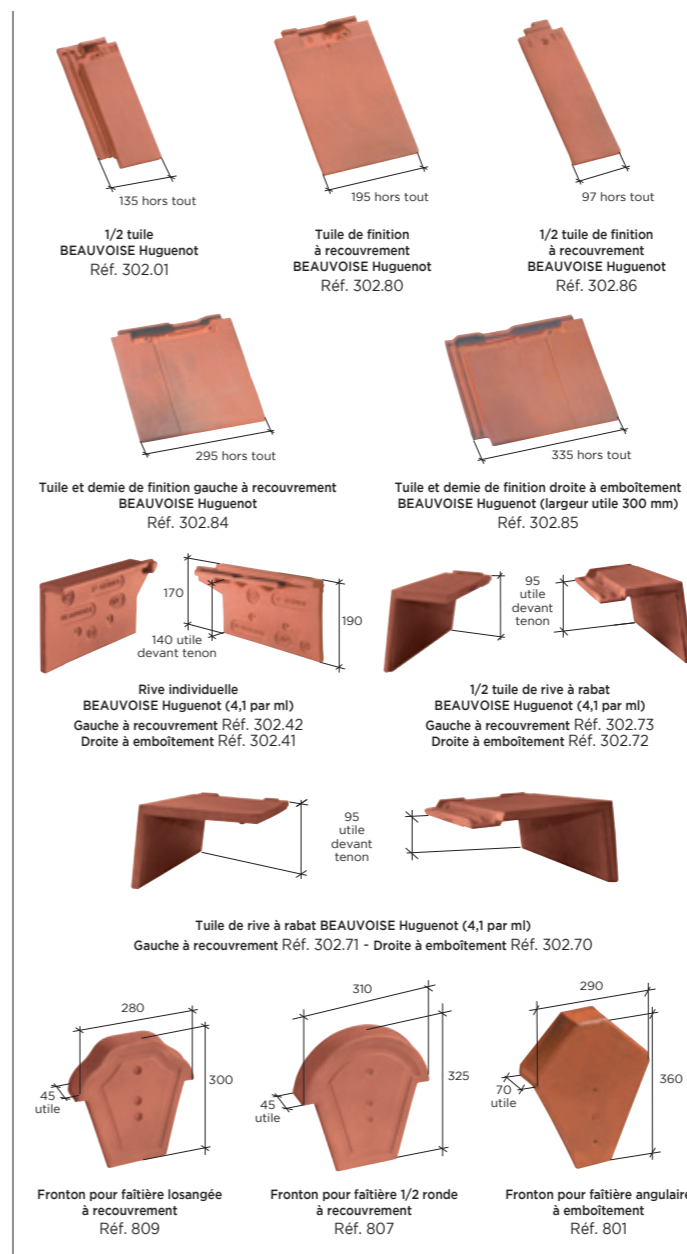
Sites	Zones géographiques d'application		
	Zone 1 < 200 m	Zone 2 entre 200 m et 500 m	Zone 3 > 500 m
Protégé	45%	50%	60%
Normal	50%	60%	70%
Exposé	70%	75%	85%

## TUILES COMPLÉMENTAIRES

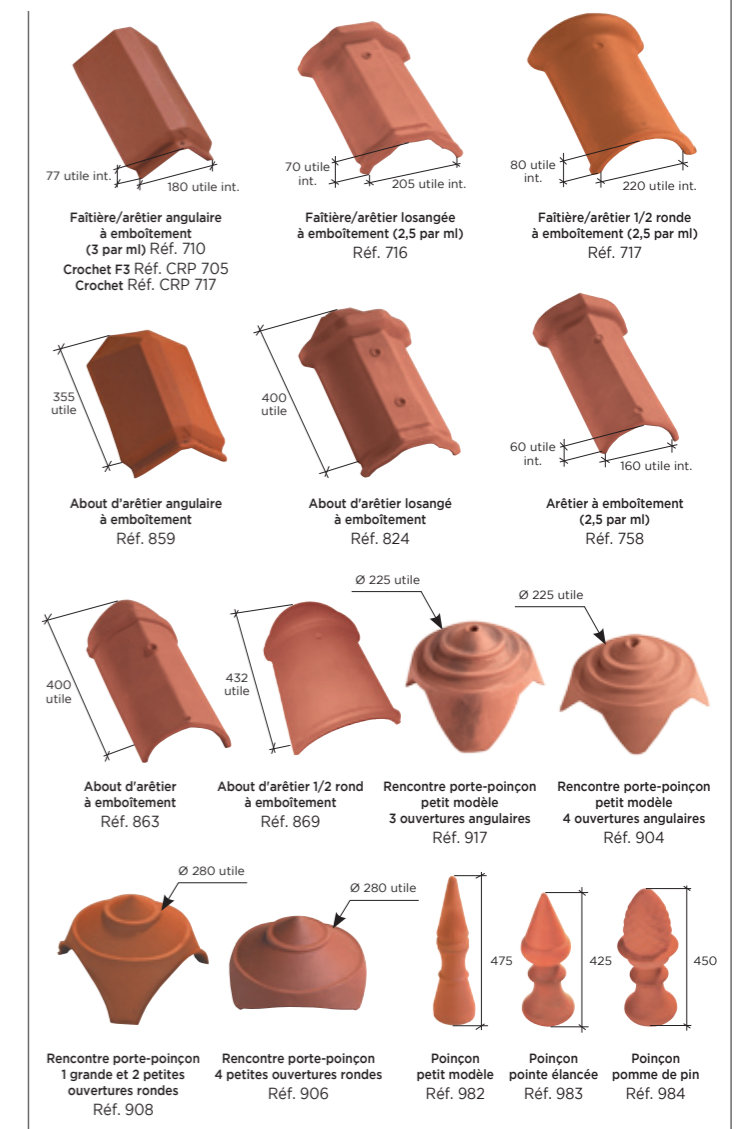
### Accessoires de plain pan



### Accessoires de rive



### Accessoires de faîtière



## Autres produits



(1) VMC : perte de charge inférieure à 25 Pa pour un débit d'extraction aéraulique de 200 m<sup>3</sup>/h, conforme aux prescriptions du DTU 68.3 et CPT 3615.  
(2) Pose limitée à 3 unités et 2 rangs successifs.

\* La classe de galbe de la tuile nécessite de choisir un cloisoir ventilé adapté avec la forme de celle-ci, selon le référentiel de certification QB "cloisoirs ventilés".

Pour les compatibilités de coloris par accessoire, merci de consulter notre site internet.

